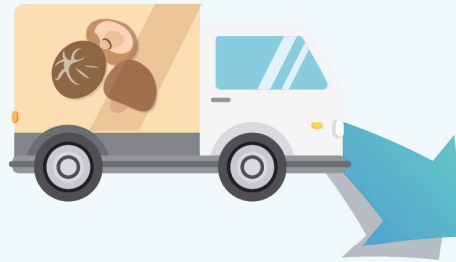


표고버섯

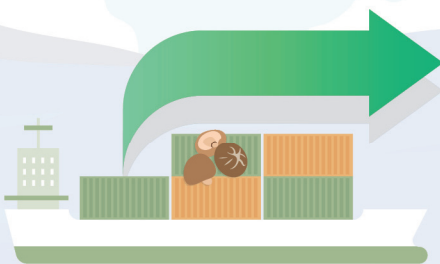
7월 생표고 가격 약보합세

생표고 품질 및 출하량



생표고 품질 전년과 비슷하나 출하량 감소 전망

생표고 수입량



전년 대비 비슷 전망

생표고 톱밥배지 수입량






전년 대비 비슷 전망

이 | 재배동향 및 전망

재배동향

표고목은 푸른곰팡이, 톱밥배지는 버섯파리 피해 가장 많이 발생

- 표고목은 푸른곰팡이, 민달팽이, 버섯파리/버섯파리유충 순
 - 토양이 오래된 경우 피해 발생 가능성 높아, 피해를 줄이기 위해서는 통풍과 배수, 토양 소독 필수적
- 톱밥배지는 버섯파리/버섯파리유충, 푸른곰팡이, 민달팽이 순
 - 3~5월 높은 기온으로 유충 밀도가 높아져, 예방을 위한 재배시설 온도관리에 각별한 주의 요구

	푸른곰팡이	버섯파리 / 버섯파리유충	민달팽이
병징			
발생원인	- 재배환경이 고온다습한 경우 발생	- 고온기에 유충의 밀도 높아짐	- 여름철 장마기 과습 시 발생
예방법	- 장마철 고온예방 및 통풍 관리 철저 - 토양 소독(생석회 등)	- 발생기 및 휴양기 온도관리 철저 - 방충망, 트랩설치로 침입방지	- 재배장 주변 제조작업 등 재배환경 관리 철저

주1: 표고목 기타 병충해로는 나방류, 좀벌레, 흰곰팡이, 검은팍버섯, 털두꺼비하늘소가 포함되며, 톱밥배지 기타 병충해로는 나방류, 벼룩 등이 포함됨. (응답기준).
 자료: 산림조합중앙회 산림버섯연구소(사진) 및 표본 입가 조사치(6.13.~6.19.)

❖ 고온 피해를 줄이기 위해서는 살수, 환풍기, 하우스 개방에 의한 환기 등과 더불어 **냉방기 설치**를 통한 적극적 대처가 필요하며, 병해충에 의한 피해를 줄이기 위해서는 피해발생 전 **재배환경의 청결관리**가 매우 중요

출하동향 · 전망

7월 생표고 품질 전년과 비슷하나 출하량 소폭 감소 전망

- 6월 출하 입가 출하량은 전년 대비 감소하였고, 품질은 전년 대비 보통 수준으로 지난달 예상치보다 표고목 · 톱밥배지 생표고는 좋고, 건표고는 다소 좋지 못해
- 7월 출하 계획이 있는 입가 비율은 전년과 비슷하거나 소폭 감소 전망
 - 고온기 영향과 더불어 인력부족, 물류비 상승, 소비량 감소로 비슷하거나 소폭 감소
- 생산자가 인지한 6월, 7월 표고버섯의 출하량과 품질(전년 대비)

구분	표고목				톱밥배지		
	생표고		건표고		생표고		
	6월	7월(예상)	6월	7월(예상)	6월	7월(예상)	
출하량 증감률	(0.1) - 1.0	- 0.5	(-0.6) - 0.8	- 0.4	(0.5) -11.4	- 1.3	
품질	좋음	(16.7) 33.3	0.0	(28.6) 18.2	12.5	(13.0) 20.5	16.0
	비슷함	(83.3) 66.7	100.0	(64.3) 72.7	87.5	(82.6) 74.4	80.0
	나쁨	(0.0) 0.0	0.0	(7.1) 9.1	0.0	(4.3) 5.1	4.0

주1: 출하량 증감률은 재배규모를 가중평균한 결과임.
 주2: ()안 수치는 5월(5.13.~5.22.)에 조사한 6월 예상치임.
 자료: 표본입가 조사치(6.13.~6.19.)

02 | 가격동향 및 전망

가격동향

[서울 가락시장] 6월 생표고 도매가격 전년 대비 상승

- 생표고 : 24,550원/4kg(전년 대비 9.7% 상승), 반입량 599톤(전년 대비 4.7% 감소)
- 국산 : 도매가격 25,056원/4kg(전년 대비 10.2% 상승), 반입량 403톤(전년 대비 10.9% 감소)
 - 반입량 감소와 중저가 상품에 대한 수요 증가로 전년 대비 중품 5.4%, 하품 12.4% 가격 상승
- 수입산 : 도매가격 23,515원/4kg(전년 대비 9.6% 상승), 반입량 197톤(전년 대비 11.4% 증가)
 - 중저가 상품에 대한 수요 증가로 반입량 증가에도 가격 상승

• 국산 생표고 등급별 평균 도매가격 및 반입량(서울)

단위: 원/4kg, 톤

연도	구분	3월	4월	5월	6월	7월
2022	특품	48,892	43,296	44,503	47,092	-
	상품	35,082	32,085	35,304	38,165	-
	중품	24,482	22,051	22,316	26,891	-
	하품	15,333	14,301	13,017	15,904	-
	반입량	507	506	486	309(403)	-
2021	특품	37,852	40,224	39,888	51,729	59,298
	상품	29,967	31,508	30,290	38,111	40,532
	중품	19,236	21,354	19,323	25,505	23,561
	하품	12,285	12,911	11,388	14,146	13,761
	반입량	545	572	515	452	411

주1: 월별 가격은 가락시장 일일 도매가격의 월별 평균 가격을 의미함.
 주2: 2022년 6월 23일까지의 결과임. 괄호 안 수치는 현 추세 시 예상량임.
 자료: 가락시장

• 수입산 생표고 평균 도매가격 및 반입량(서울)

단위: 원/4kg, 톤

연도	구분	3월	4월	5월	6월	7월
2022	가격	21,643	19,822	21,538	23,515	-
	반입량	207	222	219	151(197)	-
2021	가격	20,557	21,016	19,313	21,447	128,808
	반입량	187	179	179	177	129

주1: 월별 가격은 가락시장 일일 도매가격의 월별 평균 가격을 의미함.
 주2: 2022년 6월 23일까지의 결과임. 반입량 () 안은 현 추세가 유지될 경우, 예상되는 양을 의미함. 괄호 안의 수치는 현 추세 시 예상량임.
 자료: 가락시장

• 건표고(원목) 5월 시세 현황

- 물량 부족으로 6월에도 건표고 가격 강세 지속 예상

단위: 원/kg

연도	백하고	다화고(흑화고)	동고	향고	향신	등외	슬라이스
2022	180,000	110,000	55,000	46,000	33,000	28,000	36,000
2021	150,000	90,000	50,000	40,000	28,000	21,000	32,000
2020	150,000	85,000	48,000	37,500	25,000	18,500	28,000

주1: 입찰 시세를 관련 업체로부터 조사함.

• 생표고(중품) 일일 도매가격 동향



주1: 일일가격은 5일 이동평균가격임.
 주2: 평년가격은 '17~'21년의 가격 중 최대치, 최소치를 제외한 평균가격임.
 자료: 가락시장

[대구] 6월 생표고 가격 전년 대비 상승

- 6월 생표고 평균 도매가격: 25,988원/4kg(전년 대비 13.7% 상승)
- 6월 생표고 반입량 : 183톤(전년 대비 11.4% 감소)

• 생표고 평균 도매가격 및 반입량(대구)

단위: 원/4kg, 톤

연도	3월	4월	5월	6월	7월
2022	25,232	23,574	25,750	25,988	-
반입량	239	257	198	140(183)	-
2021	21,510	23,204	22,680	22,862	22,284
반입량	311	282	270	206	191

주1: 월별 가격은 대구농수산물시장 일일 도매가격의 월별 평균 가격을 의미함.
 주2: 반입량은 국산과 수입산을 합한 값임.
 주3: 2022년 6월 23일까지의 결과임. 괄호 안 수치는 현 추세 시 예상량임.
 자료: 대구농수산물시장

가격전망

7월 생표고 가격 “악보합세”

- 7월 출하량과 품질은 전년과 비슷할 것으로 보임. 계절적 요인과 노동력 수급 한계, 생산원가의 상승으로 출하량 감소와 품질 저하가 예상되어 7월 가격은 악보합세로 전망됨.

03 | 수출입동향 및 전망

수입동향

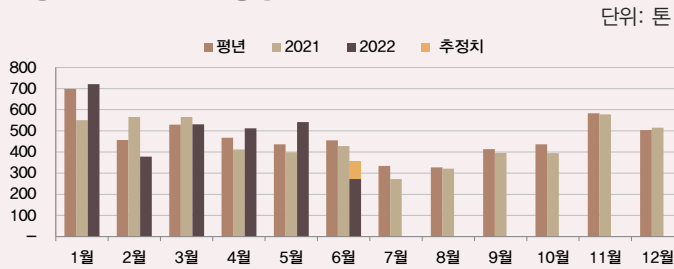
[생표고] 7월 수입량 전년 대비 비슷할 전망

- 6월 생표고 수입량 : 366톤(전년 대비 14.4% 감소)
- 7월 생표고 수입량 : 중하품 수요 증가 및 국산 출하량 감소로, 전년 대비 비슷하거나 소폭 증가 예상

[중국산 톱밥배지] 7월 수입량 전년 대비 비슷할 전망

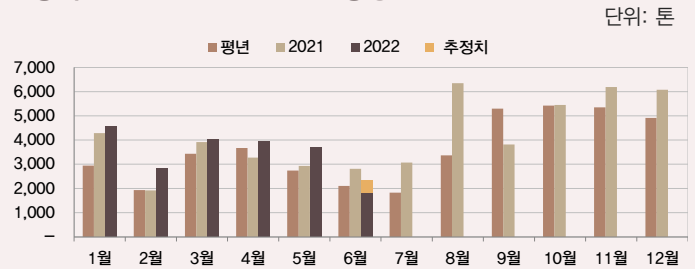
- 6월 수입량 : 1,787톤(전년 대비 36.5% 감소)
 - 충분한 재고량(6월까지 누계 수입량 20,841톤, 전년 대비 8.9% 증가)으로 6월 수입량 감소
- 7월 중국산 톱밥배지 수입량 : 국산 톱밥배지 분양 문제와 수입산에 대한 꾸준한 수요로 전년과 비슷할 전망

• 생표고 월별 수입 동향



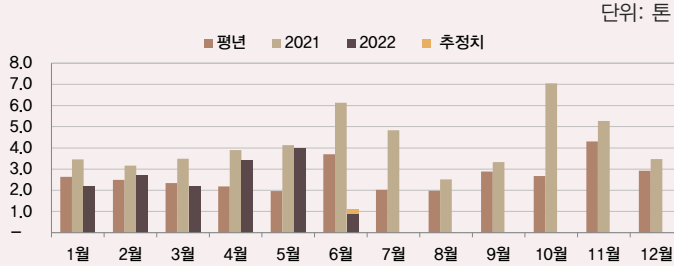
주1: 2022년 6월 23일까지의 결과임.
 주2: 평년 가격은 '17~'21년의 가격 중 최대치, 최소치를 제외한 평균 가격임.
 자료: 한국무역협회(www.kita.net), 관세청(www.customs.go.kr)

• 중국산 톱밥배지 월별 수입 동향



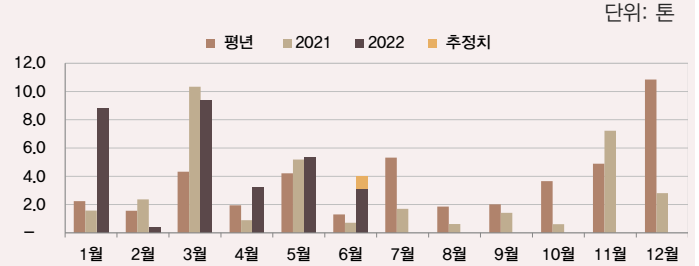
주1: 2022년 6월 23일까지의 결과임.
 주2: 평년 가격은 '17~'21년의 가격 중 최대치, 최소치를 제외한 평균 가격임.
 자료: 한국무역협회(www.kita.net), 관세청(www.customs.go.kr)

• 생표고 월별 수출 동향



주1: 2022년 6월 23일까지의 결과임.
 주2: 평년 가격은 '17~'21년의 가격 중 최대치, 최소치를 제외한 평균 가격임.
 자료: 한국무역협회(www.kita.net), 관세청(www.customs.go.kr)

• 건표고 월별 수출 동향



주1: 2022년 6월 23일까지의 결과임.
 주2: 평년 가격은 '17~'21년의 가격 중 최대치, 최소치를 제외한 평균 가격임.
 자료: 한국무역협회(www.kita.net), 관세청(www.customs.go.kr)

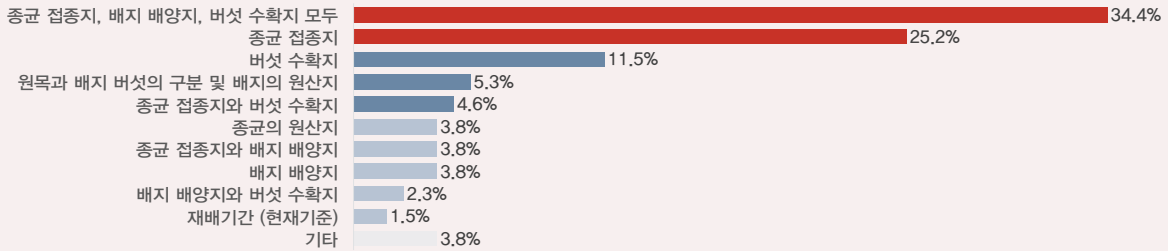
• 표고버섯 수입 실적

구분		3월	4월	5월	6월	7월
2022	생표고	531	512	542	281 (366)	-
	건표고	137	61	141	61 (80)	-
	조제표고	524	758	1,004	650 (848)	-
2021	생표고	566	412	399	428	272
	건표고	95	160	91	77	162
	조제표고	727	747	731	840	932
평년	생표고	529	467	436	455	334
	건표고	116	143	112	130	126
	조제표고	755	770	834	836	860

주1: 2022년 6월 23일까지의 결과임. 괄호 안 수치는 현 추세 시 예상량임.
 주2: 평년 가격은 '17~'21년의 가격 중 최대치, 최소치를 제외한 평균 가격임.
 자료: 한국무역협회(www.kita.net)

▣ 표고버섯 원산지 표시에 대한 표본 임가의 의견

Q. 표고버섯 원산지 표시 기준을 무엇으로 하는 것이 바람직하다고 생각하십니까?



종균 접종지, 배지 배양지, 버섯 수확지 모두	종균 접종지	버섯 수확지	원목과 배지 버섯의 구분 및 배지의 원산지	종균 접종지와 버섯 수확지	종균의 원산지	종균 접종지와 배지 배양지	배지 배양지	배지 배양지와 버섯 수확지	재배기간 (현재 기준)	기타
34.35 %	25.19 %	11.45 %	5.34 %	4.58 %	3.82 %	3.82 %	3.82 %	2.29 %	1.53 %	3.82 %

자료: 표본임가 조사치(6.13.~6.19.)

▣ (사)한국버섯학회 버섯생태조사 및 워크숍 개최 안내

버섯생태조사

참 가 대 상	야생버섯에 관심 있는 국민 누구나
일 시	7월 14(목)~7월 15일(금)
채 집 장 소	영인산자연휴양림
신청 및 문의	한국버섯학회 사무실 043-873-5022

▣ 산림조합중앙회 산림버섯연구소 교육 안내

버섯 재배기술 교육(2기) / 표고재배기술교육(초급반7기)

	버섯 재배기술 교육(2기)	표고재배기술교육(초급반7기)
교육 내용	버섯류(목이, 꽃송이 등) 재배기술 이론 교육	표고버섯 원목 및 톱밥재배 기술 교육
교육일 / 시간	7월 11(월)~7월 15일(금) / 40시간	7월 20일(수) 09:00~18:00 / 8시간
신청 및 문의	산림버섯연구소 홈페이지(fmrc.or.kr) 온라인 접수 / 산림버섯연구소 연구실 031-812-8240	
수료 특전	<ul style="list-style-type: none"> 교육 40시간 수료증 발급 임업후계자 40시간 중 교육이수 시간만큼 교육실적 인정 귀농농업창업 및 주택구입지원사업 100시간 중 40시간 교육인정 	
비 고	<ul style="list-style-type: none"> 이론교육 및 현장교육(표고재배기술교육), 유료교육, 비합숙교육 교육인원 미달시 교육일정 등은 변경될 수 있음. 	



기상예보

기상청(www.kma.go.kr)

2022년 6월 23일 발표

1개월 전망 요약 (2022. 7. 4.~7. 31.)

- 기 온 전망: 1주는 평년과 비슷하거나 높을 확률이 각각 40%, 2~4주는 평년보다 높을 확률이 50%임.
- 강수량 전망: 1주는 평년과 비슷할 확률이 50%, 2주는 평년과 비슷하거나 적을 확률이 각각 40%, 3주는 평년보다 적을 확률이 5%, 4주는 평년과 비슷하거나 적을 확률이 각각 40%임.

주간별 날씨 전망

1주 (7.04.~7.10.)	(평균기온) 평년(22.9~24.1℃)보다 높을 확률이 50%임. (강수량) 평년(34.6~98.3mm)과 비슷할 확률이 50%임.
2주 (7.11.~7.17.)	(평균기온) 평년(23.3~24.7℃)보다 높을 확률이 50%임. (강수량) 평년(49.7~101.4mm)과 비슷하거나 적을 확률이 각각 40%임.
3주 (7.18.~7.24.)	(평균기온) 평년(24.5~26.1℃)보다 높을 확률이 50%임. (강수량) 평년(32.3~58.8mm)보다 적을 확률이 50%임.
4주 (7.25.~7.31.)	(평균기온) 평년(25.3~26.7℃)과 비슷하거나 높을 확률이 각각 40%임. (강수량) 평년(25.1~59.9mm)과 비슷하거나 적을 확률이 각각 40%임.

2022년 8~9월 예보

8월	북태평양고기압의 영향을 주로 받아 덥고 습하겠으며, 발달한 저기압과 대기불안정에 의해 많은 비가 내릴 때가 있겠음. (월평균기온) 평년(24.6~25.6℃)보다 높을 확률이 50%임. (월강수량) 평년(225.3~346.7mm)과 비슷할 확률이 50%임.
9월	북태평양고기압의 영향을 주로 받아 덥고 습하겠으며, 발달한 저기압과 대기불안정에 의해 많은 비가 내릴 때가 있겠음. (월평균기온) 평년(20.2~20.8℃)보다 높을 확률이 50%임. (월강수량) 평년(84.2~202.3mm)과 비슷하거나 많을 확률이 각각 40%임.

이 「임업관측(표고버섯)」은 산림청 지원으로 한국농촌경제연구원 산림정책연구부에서 재배자들의 재배 의향, 작황, 가격 등 각종 통계자료를 수집·분석한 후, 임업 및 통계 전문가들의 자문을 받아 작성한 것입니다. 전망 결과는 앞으로 기상 및 수급 여건의 변동에 따라 달라질 수 있습니다.

2022년 9월호 예고

예정 일자
2022년 9월 4일

• 내용: 표고버섯 재배 동향 및 전망, 가격 동향 및 전망, 수출입 동향 및 전망

『임업관측월보』는 인터넷과 임업 전문지를 통해서도 보실 수 있습니다. 『임업관측월보』와 관련하여 의견이 있으신 분은 한국농촌경제연구원 인터넷 홈페이지 내의 우측 【바로가기】 메뉴바의 【질의응답】을 이용하여 의견을 보내주시기 바랍니다.

• 인터넷 홈페이지

<http://www.krei.re.kr>

TEL 061) 820-2072

FAX 061) 820-2417

담당자 석현덕, 박규은

<http://www.forest.go.kr>

TEL 042) 481-4206

FAX 042) 481-4198